

// Proste i dokładne maskowanie ościeżnicy



Rozwiązania modernizacyjne dla bram segmentowych

Różne możliwości do każdej sytuacji montażowej





Modernizacja z firmą Hörmann

Wszystko od jednego producenta

Przy modernizacji i remoncie garaży brama uchylna jest przeważnie wymieniana na nowoczesną bramę segmentową. Firma Hörmann oferuje do różnych sytuacji montażowych elastyczne i atrakcyjne pod względem wizualnym rozwiązania, które umożliwiają też zastosowanie niedrogich i dostępnych w krótkim czasie bram w wymiarach znormowanych. Prosimy zapoznać się z naszą ofertą na kolejnych stronach.

Montaż standardowy za otworem

W idealnym przypadku istniejący już garaż zapewnia przynajmniej 100 mm wolnej przestrzeni w obszarze nadproża (minimum 115 mm w przypadku bram z napędem) i 90 mm na boczne mocowanie bramy. Brama segmentowa może zostać zamontowana za otworem, ponieważ ościeże gwarantuje odpowiednią stabilność takiego montażu. Takie rozwiązanie umożliwia przykręcenie ościeżnicy za otworem bezpośrednio do ściany.

Bramy segmentowe Hörmann są dostarczane w komplecie z wszystkimi wymaganymi elementami montażowymi do takiej sytuacji montażowej.



Montaż za otworem, węgarek z cegły klinkierowej / licówki (≥ 90 mm)


Sytuacja montażowa

Nadproże i węgarki wykonano z cegły klinkierowej. Do ściany z klinkieru nie można zamontować ościeżnicy bramy segmentowej.



Sytuacja montażowa

Ościeznica bramy segmentowej jest montowana do bocznych ścian garażu za pomocą specjalnych kotew ①. Dzięki temu ościeże pozostaje nienaruszone.



Zestawienie korzyści

- Dodatkowe konstrukcje pomocnicze są zbędne, co pozwala skrócić czas montażu i oszczędzić koszty.
- Dzięki możliwości regulacji specjalne kotwy wyrównują nierówności ścian bocznych, co ułatwia zamontowanie ościeżnicy.
- Możliwość zastosowania we wszystkich garażowych bramach segmentowych Hörmann.

Montaż za otworem w przypadku wąskiego węgarka (< 90 mm)


Sytuacja montażowa

Garaż nie posiada odpowiedniego nadproża i węgarków, co uniemożliwia wykonanie standardowego montażu.



Rozwiązanie

Ościeznica bramy segmentowej jest montowana do bocznych ścian garażu za pomocą specjalnych kotew ①. Widoczną część ościeznicy bramy segmentowej można dostosować do koloru i powierzchni płyty bramy dzięki zastosowaniu opcjonalnych maskownic ②. Ościeże pozostaje nienaruszone.



Zestawienie korzyści

- Możliwość montażu bram segmentowych w niedrogich wymiarach znormowanych i renowacyjnych.
- Dodatkowe konstrukcje pomocnicze są zbędne, co pozwala skrócić czasu montażu i oszczędzić koszty.
- Dzięki możliwości regulacji specjalne kotwy wyrównują nierówności ścian bocznych, co ułatwia zamontowanie ościeznicy.
- Maskownica ościeznicy, dostępna we wszystkich wariantach wykończenia powierzchni i kolorach płyty bramy, pozwala uzyskać harmonijny wygląd całości.

Zlicowany montaż w otworze


Sytuacja montażowa

Garaż ma gładkie ściany, bez bocznych węgarków.



Rozwiązanie

Brama segmentowa jest zamawiana w wymiarach dokładnie pasujących do otworu bramy. Mocowanie do ściany bocznej jest realizowane za pomocą specjalnych kotew ①. Opcjonalna maskownica ② o szerokości 90 mm zakrywa ościeżnicę boczną wraz z otworami montażowymi. Spoina wykonana z trwale elastycznego materiału zamyka szczelinę między ścianą boczną a maskownicą ościeznicy.



Zestawienie korzyści

- Dodatkowe konstrukcje pomocnicze są zbędne, co pozwala skrócić czas montażu i oszczędzić koszty.
- Dzięki możliwości regulacji specjalne kotwy wyrównują nierówności ścian bocznych, co ułatwia zamontowanie ościeznicy.
- Maskownica ościeznicy, dostępna we wszystkich wariantach wykończenia powierzchni i kolorach płyty bramy, pozwala uzyskać harmonijny wygląd całości.

Montaż w otworze ze szczeliną między ościeżnicą a ścianą


Sytuacja montażowa

Garaż ma gładkie ściany, bez bocznych węgarków.



Rozwiązanie

W otworze można zamontować niedrogą bramę w wymiarach znormowanych lub renowacyjnych. Ościeżnica bramy jest mocowana do ściany bocznej za pomocą specjalnych kotew ①. Szczelina między ścianą boczną a ościeżnicą bramy (szerokość maks. 35 mm) jest zakrywana przy pomocy zestawu ram maskujących ③. Widoczną część ościeżnicy bramy segmentowej można dostosować do koloru i powierzchni płyty bramy oraz ramy maskującej dzięki zastosowaniu opcjonalnych maskownic ② o szerokości 55 mm.



Zestawienie korzyści

- Możliwość montażu bram segmentowych w niedrogich wymiarach znormowanych i renowacyjnych.
- Dzięki możliwości regulacji specjalne kotwy wyrównują nierówności ścian bocznych, co ułatwia zamontowanie ościeżnicy.
- Elastyczną osłonę szczeliny między ościeżnicą a ścianą garażu można optymalnie dopasować na miejscu montażu.
- Rama maskująca i maskownica ościeżnicy, dostępne we wszystkich wariantach wykończenia powierzchni i kolorach płyty bramy, pozwalają uzyskać harmonijny wygląd całości.
- Zestaw ram maskujących w systemie modułowym dostarczany w komplecie z maskownicą, nakładkami i elementami do mocowania.

Brama do montażu przed otworem w gotowych garażach betonowych


Sytuacja montażowa

Gotowy garaż betonowy posiada otwór w kształcie stożka (co wynika z technologii produkcji), a także ew. stożkowe węgarki.



Rozwiązanie

Specjalnego rodzaju ościeżnica, wyposażona fabrycznie w specjalne kotwy ④ i maskownice ościeżnicy ⑤, jest mocowana do bocznej ściany lub stożkowych węgarków. Szeroka maskownica ⑤ zakrywa szczelinę powstałą między ościeżnicą a otworem.



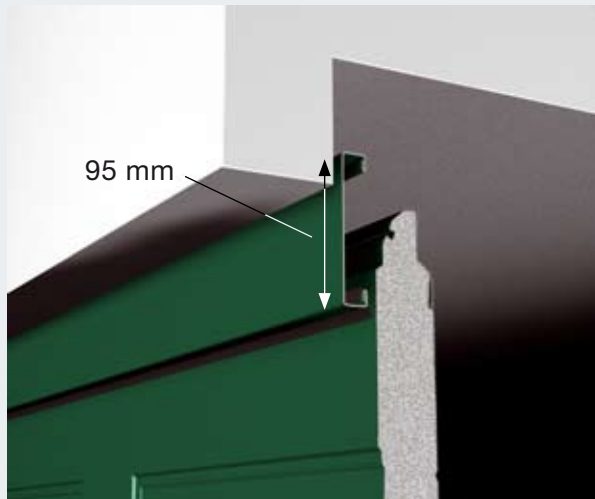
Zestawienie korzyści

- Specjalnie rozwiązanie do gotowych garaży z betonu.
- Fabrycznie zmontowane elementy boczne umożliwiają szybki montaż na miejscu.
- Dzięki możliwości regulacji specjalne kotwy wyrównują nierówności ścian bocznych, co ułatwia zamontowanie ościeżnicy.
- Estetyczna osłona ościeżnicy i ściany, taka sama jak płyta bramy, zapewnia harmonijny wygląd całości.
- Powierzchnia Woodgrain – dostępna we wszystkich kolorach.

Firma Hörmann oferuje różne możliwości zakrycia szczeliny między nadprożem a ościeżnicą garażowych bram segmentowych.


Montaż za otworem z niskim nadprożem

Maskownica nadproża ma standardowo wygląd identyczny z płytą bramy.



Montaż w otworze ze szczeliną pod stropem

Szczelinę między stropem a maskownicą nadproża dokładnie zakrywa zestaw ram maskujących.




Montaż w otworze z większą szczeliną pod stropem

Ocieplana maskownica segmentowa o dopasowanym wyglądzie zakrywa szczelinę między stropem a maskownicą nadproża.



Montaż przed otworem w gotowych garażach betonowych

Specjalna poszerzona maskownica nadproża tworzy estetyczne wykończenie otworu w obszarze nadproża.



Harmonijne wykończenie

Dopasowane połączenie bramy z nadprożem

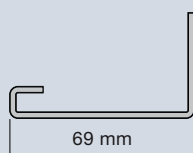
Maskownice nadproża w garażowych bramach segmentowych Hörmann są zawsze takie same jak płyta bramy. Do specjalnych sytuacji montażowych oferujemy indywidualne rozwiązania umożliwiające uzyskanie harmonijnego wykończenia całości.

Wyposażenie dodatkowe



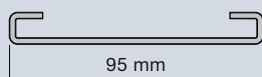
Zestaw maskownic renowacyjnych

Maskownice renowacyjne dokładnie zakrywają uszkodzone krawędzie murowanych ścian w obszarze nadproża i ościeża. Dostarczane są w zestawie, który zawiera 3 maskownice (każda o długości 3 m) we wszystkich wariantach powierzchni i kolorach pasujących do bramy.




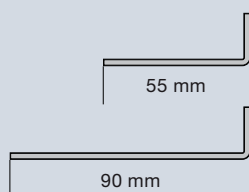
Zestaw ram maskujących

Ten zestaw składa się z maskownic, nakładek i elementów do mocowania. Umożliwia zakrycie szczelin między ościeżnicą a ścianą garażu różnej szerokości (maks. 35 mm). Zestaw jest dostępny we wszystkich wariantach powierzchni i kolorach pasujących do płyty bramy.



Maskownica ościeżnicy

Widoczną część ościeżnicy można dostosować do koloru i powierzchni płyty bramy dzięki zastosowaniu estetycznej maskownicy o szerokości 55 lub 90 mm.




Jednolity wygląd

Hörmann oferuje zestaw maskownic renowacyjnych, zestaw ram maskujących oraz maskownicę ościeżnicy we wszystkich kolorach i we wszystkich wariantach powierzchni, które pasują do wyglądu bramy.




Regulowana kotwa specjalna



minimalna odległość od ściany



maksymalna odległość od ściany (35 mm)



skośna i nierówna ściana boczna

Uniwersalne mocowanie ościeżnicy

Specjalna kotwa firmy Hörmann umożliwia zamocowanie ościeżnicy bramy segmentowej do bocznej ściany garażu. W ten sposób nierówności ścian są wyrównane, a ościeże pozostaje nienaruszone.

Hörmann: Jakość bez kompromisów



Hörmann KG Amshausen



Hörmann KG Antriebstechnik



Hörmann KG Brandis



Hörmann KG Brockhagen



Hörmann KG Dissen



Hörmann KG Eckelhausen



Hörmann KG Freisen



Hörmann KG Ichtershausen



Hörmann KG Werne



Hörmann Genk NV, Belgia



Hörmann Alkmaar B.V., Nederlandy



Hörmann Legnica Sp. z o.o., Polska



Hörmann Beijing, Chiny



Hörmann Tianjin, Chiny



Hörmann LLC, Montgomery IL, USA



Hörmann Flexon, Leetsdale PA, USA

Grupa Hörmann oferuje wszystkie istotne elementy stolarki budowlanej z jednej ręki - jako jedyny producent na międzynarodowym rynku.

Produkowane są one w wysoko wyspecjalizowanych zakładach, zgodnie z najnowszymi osiągnięciami techniki. Rozbudowana sieć dystrybucji i serwisu w Europie oraz obecność firmy w Ameryce i Chinach sprawia, że Hörmann jest solidnym partnerem w zakresie stolarki budowlanej, której jakość nie dopuszcza żadnych kompromisów.

BRAMY GARAŻOWE

NAPĘDY

BRAMY PRZEMYSŁOWE

TECHNIKA PRZEŁADUNKU

DRZWI

OŚCIEŻNICE

OFICJALNY SPONSOR PIŁKARSKIEJ REPREZENTACJI POLSKI



POLSKA



HÖRMANN