

AUTOMATYKA
DO BRAM

Nice

SKRZYDŁOWYCH



NICE TO MEET YOU!

Nice jest firmą włoską. Obecnie to **silna, międzynarodowa grupa – światowy lider w dziedzinie automatyki dla domu. Dziś Nice posiada 20 oddziałów na całym świecie, a produkty Nice dostępne są w ponad 100 krajach.** Od kilku lat Nice sukcesywnie realizuje przyjętą strategię rozwoju polegającą na akwizycji istniejących marek i umacnianiu swojej pozycji na nowych rynkach geograficznych. Tym samym grupa wzbogaca swoją ofertę produktową, oferując Klientom coraz bardziej kompleksowe, komplementarne rozwiązania z zakresu automatyki domowej.

Obecnie **Nice jest właścicielem** takich marek jak: **elero, Peccinin, Silentron, King Gates, ET Systems czy HySecurity Gate, Mhouse i Moovo.** Sprzedaż produktów odbywa się za pośrednictwem profesjonalnej sieci sprzedaży oraz sieci handlowych segmentu DIY (marki Mhouse i Moovo).

Polski oddział Nice powstał w 1996 roku. Byliśmy jedną z pierwszych zagranicznych filii włoskiej grupy Nice. W okresie ponad 20-letniej obecności na polskim rynku, nasz asortyment powiększył się od prostych rozwiązań do kompleksowej oferty uzupełniających się produktów.

Na przestrzeni lat firma została **liderem polskiego rynku** w segmencie automatyki dla domu i przemysłu, zwiększając znacząco świadomość marki wśród obecnych i przyszłych użytkowników oraz silnie rozbudowując sieć profesjonalnej dystrybucji.

Obecnie **Nice Polska oferuje:** automatykę do bram przesuwnych, skrzydłowych, garażowych, przemysłowych oraz rolet, segmentowe bramy garażowe, systemy parkingowe, systemy kontroli ruchu pieszych oraz wideodomofony.



Siedziba Nice Polska, Pruszków







Siedziba Nice Włochy, Oderzo

ZAPROJEKTOWANE PRZEZ NICE

Siedziba i zaplecze projektowo-produkcyjne Nice mieści się w Oderzo, niedaleko Wenecji. Właśnie tam, w specjalnie do tego przygotowanych laboratoriach, odbywają się testy naszych produktów. Symulowane, trudne warunki pracy, potwierdzają, że siłowniki Nice są przystosowane do działania na mrozie, w upale czy deszczu, zachowując najwyższe parametry pracy. Jako jedni z nielicznych, posiadamy notyfikację oficjalnych, międzynarodowych organizacji, takich jak m.in. TÜV Rheinland czy Nemco.

Investujemy naszą energię i zaangażowanie w badania, rozwój i innowacje, a następnie łączymy myśl technologiczną z nowoczesnym, przyjemnym dla oka designem i bezpieczeństwem działania.

W ten sposób powstają precyzyjnie przemyślane, efektywne i doskonałe jakościowo produkty: **najsilniejsze, najbezpieczniejsze, najnowocześniejsze – po prostu Nice.**



Nice

WINGO



Zasilanie awaryjne

Płynna praca

Pamięć ustawień

Wykrycie przeszkody

Automatyczne zamykanie

Funkcja furtki

System Fotokomórek

Fototest



Odporny na wodę

WINGO to siłownik do bram dwuskrzydłowych o długości jednego skrzydła od 2,0 m lub 3,5 m i ciężarze do 200 kg. Dzięki swoim zaletom, do których należą: bezawaryjność, odporność na uszkodzenia, bezproblemowy montaż czy łatwy dostęp do połączeń elektrycznych, WINGO jest najczęściej wybieranym siłownikiem do bram skrzydłowych. Przy jego zastosowaniu, skrzydła bramy działają płynnie, delikatnie zwalniając przy otwieraniu i zamykaniu.

WINGO jest wyposażony w funkcję oszczędzania energii, gwarantując niskie zużycie prądu. To nasz najlepiej sprzedający się napęd do bram skrzydłowych.

Dostępne modele:

- WINGO
- WINGO-L
- WINGO5000
- WINGO2024
- WINGO3524



**DOSTĘPNY RÓWNIEŻ
W WERSJI HI-SPEED**

PRZYKŁADOWE ZESTAWY:

Kod		Cena netto	Cena brutto
WINGO2024 ERA FLOR	zestaw do bram dwuskrzydłowych, 2 siłowniki samohamowne do bram o długości skrzydła do 2.0 m i ciężarze do 200 kg, centrala sterująca z funkcją furtki MC424L, radiodbiornik SMXI, 2 piloty dwukanałowe FLO2RE	2 300,00 zł	2 829,00 zł
WINGO3524 ERA FLOR	zestaw do bram dwuskrzydłowych, 2 siłowniki samohamowne do bram o długości skrzydła do 3.5 m i ciężarze do 200 kg, centrala sterująca z funkcją furtki MC424L, radiodbiornik SMXI, 2 piloty dwukanałowe FLO2RE	2500,00 zł	3075,00 zł



Nice

TOONA



Ręczne oblokowanie Zasilanie awaryjne Płynna praca Pamięć ustawień Wykrycie przeszkody Automatische zamykanie Funkcja furtki Fototest



System Fotokomórek Autodiagnoza Odporny na wodę BlueBus

TOONA to siłownik do bram dwuskrzydłowych o długości skrzydła do 3 m, 5 m i 7 m. Ten nowoczesny napęd trzeciej generacji, zapewni bezawaryjne działanie bramy przez długie lata. Za sprawą zastosowania do produkcji siłownika lekkich stopów i technopolimerów oraz obudowie pokrytej lakierem poliesterowym, możemy zagwarantować jego trwałość, niezależnie od panujących warunków klimatycznych.

Wybierz bezawaryjny i odporny na uszkodzenia siłownik TOONA, jeśli chcesz, by Twoja brama działała sprawnie nawet przy intensywnym użytkowaniu.

- Dostępne modele:**
- TOONA 4006
 - TOONA 4024
 - TOONA 5015
 - TOONA 5016
 - TOONA 5024I
 - TOONA 4016P
 - TOONA 4005
 - TOONA 5016P



PRZYKŁADOWE ZESTAWY:

Kod		Cena netto	Cena brutto
TOONA4005 ERA FLOR	zestaw do bram dwuskrzydłowych: 2 siłowniki samohamowne TO4005 z wyłącznikiem krańcowym przy otwieraniu do bram o długości skrzydła do 3.0 m, centrala sterująca A60, radioodbiornik SMXI, 1 pilot dwukanałowy FLO2RE, fotokomórki BF	2655,00 zł	3265,65 zł
TOONA4024 ERA FLOR	zestaw do bram dwuskrzydłowych: 2 siłowniki samohamowne TO4024, 24V, do pracy intensywnej, do bram o długości skrzydła do 3.0 m, centrala sterująca BLUEBUS MC824H, radioodbiornik SMXI, 1 pilot dwukanałowy FLO2RE, fotokomórki EPMB	3 690,00 zł	4 538,70 zł
TOONA5015 ERA FLOR	zestaw do bram dwuskrzydłowych: 2 siłowniki samohamowne T05015 z wyłącznikiem krańcowym przy otwieraniu do bram o długości skrzydła do 5.0 m, centrala sterująca A60, radioodbiornik SMXI, 1 pilot dwukanałowy FLO2RE, fotokomórki BF	3325,00 zł	4089,75 zł
TOONA4016P ERA FLOR	zestaw do bram dwuskrzydłowych: 2 siłowniki samohamowne T04016P z wyłącznikiem krańcowym przy otwieraniu i zamykaniu do bram o długości skrzydła do 3.0 m, centrala sterująca A60, radioodbiornik SMXI, 1 pilot dwukanałowy FLO2RE, fotokomórki BF	2805,00 zł	3450,15 zł
TOONA5016P ERA FLOR	zestaw do bram dwuskrzydłowych: 2 siłowniki samohamowne T05016P z wyłącznikiem krańcowym przy otwieraniu i zamykaniu do bram o długości skrzydła do 5.0 m, centrala sterująca A60, radioodbiornik SMXI, 1 pilot dwukanałowy FLO2RE, fotokomórki BF	3475,00 zł	4274,25 zł
TOONA5024 ERA FLOR	zestaw do bram dwuskrzydłowych: 2 siłowniki samohamowne T05024, 24V, do pracy intensywnej, do bram o długości skrzydła do 5.0 m, centrala sterująca BLUEBUS MC824, radioodbiornik SMXI, 1 pilot dwukanałowy FLO2RE, fotokomórki EPMB	4090,00 zł	5030,70 zł

Nice

TOO



Ręczne odblokowanie Pamięć ustawień Automatykne zamykanie Funkcja furtki System Fotokomórek Fototest Odporny na wodę

TOO to siłownik do bram dwuskrzydłowych o długości jednego skrzydła do 3,0 m i ciężarze do 300 kg (TOO3000) lub do 4,5 m (TOO4500) i ciężarze do 250 kg.

TOO jest siłownikiem uniwersalnym, co zawdzięcza swojej konstrukcji opartej na teleskopowym ramieniu – w sprzedaży są dwie wersje – ze skokiem roboczym wynoszącym 400 i 500 mm. Trwałość i niezawodność siłownika gwarantują materiały użyte do jego wykonania: aluminiowy odlew, epoksydowany lakier, tłoczyko ze stali nierdzewnej oraz mocny, ciśnieniowy korpus. Solidne wykonanie TOO i jego nowoczesny design sprawiają, że idealnie komponuje się z każdym projektem architektonicznym.

W trosce o bezpieczeństwo użytkowników, siłownik wyposażony jest w automatyczną kontrolę sprawności fotokomórek. Z siłownikiem TOO Twoja brama będzie działać jak zdrowy organizm – sprawnie, pewnie i bez zakłóceń.

Dostępne modele:

- TOO3000
- TOO4500



WYGODNE I BEZPIECZNE CENTRUM DOWODZENIA

PRZYKŁADOWE ZESTAWY:

Kod		Cena netto	Cena brutto
TOO3000 ERA FLOR	zestaw do bram dwuskrzydłowych: 2 teleskopowe siłowniki do bram o długości skrzydła do 3.0 m i ciężarze do 300 kg, centrala sterująca A60, radioodbiornik SMXI, 1 pilot dwukanałowy FLO2RE, fotokomórki EPM, lampa sygnalizacyjna ELAC	2100,00 zł	2583,00 zł
TOO4500 ERA FLOR	zestaw do bram dwuskrzydłowych: 2 teleskopowe siłowniki do bram o długości skrzydła do 4.5 m i ciężarze do 250 kg, centrala sterująca A60, radioodbiornik SMXI, 1 pilot dwukanałowy FLO2RE, fotokomórki EPM, lampa sygnalizacyjna ELAC	2300,00 zł	2829,00 zł



Nice

HOPP + HYKE



Ręczne odblokowanie Zasilanie awaryjne Płynna praca Pamięć ustawień Wykrycie przeszkody Automagiczne zamykanie Funkcja furtki System Fotokomórek



Odporny na wodę BlueBus Autodiagnoza Regulacja ramienia (HYKE) Oświetlenie pojazdu (HYKE)

HOPP to siłownik elektromechaniczny z łamanym ramieniem do bram dwuskrzydłowych o długości skrzydła do 2,4 m i ciężarze do 250 kg. Płynnie i precyzyjnie poruszając skrzydłem, potrzebuje zaledwie kilku sekund, by otworzyć i zamknąć bramę.

HYKE to siłownik elektromechaniczny z łamanym ramieniem do bram dwuskrzydłowych o długości skrzydła do 3,5 m i ciężarze do 330 kg. HYKE to połączenie innowacyjnej konstrukcji z dużą mocą. Jego gabaryty pozwalają optymalnie wykorzystać dostępną przestrzeń i bezproblemowo otworzyć nawet bardzo ciężkie bramy.



TECHNOLOGIA Z ROZMACHEM

Dostępne modele:

- HOPP 7124
- HOPP 7224



DOSTĘPNY RÓWNIEŻ W WERSJI HI-SPEED

Dostępne modele:

- HYKE 7024
- HYKE 7224

PRZYKŁADOWE ZESTAWY:

Kod		Cena netto	Cena brutto
HOPP ERA ONE	zestaw do bram dwuskrzydłowych: siłownik samohamowny HO7124 z wbudowaną centralą sterującą POA3 BLUEBUS, siłownik samohamowny HO7224, radioodbiornik OXI, 1 pilot dwukanałowy ON2E, fotokomórki EPMB, lampa sygnalizacyjna ELDC z wbudowaną anteną	2 750,00 zł	3 382,50 zł
HYKE ERA FLOR	zestaw do bram dwuskrzydłowych: siłownik samohamowny HK7024 z ramieniem łamanym, silnik 24V z wbudowaną centralą sterującą BLUEBUS, siłownik samohamowny HK7224, radioodbiornik SMXI, 1 pilot dwukanałowy FLO2RE, fotokomórki EPMB	4 170,00 zł	5 129,10 zł

Nice

AKCESORIA

Nice to także bogata oferta akcesoriów do bram, dzięki którym ich użytkowanie będzie jeszcze prostsze i bardziej efektywne. Sprawdź, czego potrzebujesz!



SYP
panel fotoelektryczny



MOCARD
karta zbliżeniowa



WLT
lampa sygnalizacyjna,
diodowa, BLUEBUS 12V



SMX2R
radioodbiernik uniwersalny,
2-kanalowy, 433.92 MHz,
pamięć 256 pilotów, seria FLOR



FA1
obudowa do fotokomórki
z serii F210 – z aluminium,
odporna na uszkodzenia



Piloty

Dla Twojej wygody jednym naciśnięciem pilota otwierasz i zamykasz bramę, podnosisz roletę, otwierasz markizę i podlewasz ogród. Niezależnie od tego czy stoisz przed domem, czy dopiero się do niego zbliżasz.



Fotokomórki

Tak zwane oko bramy – natychmiast zatrzymują pracę napędu, gdy w ich polu widzenia pojawi się przeszkoda.



Kolumny pod fotokomórki

Estetyczny aluminiowy słupek w pobliżu bramy możesz wyposażyć w fotokomórkę, czytnik kart dostępu, klawiaturę kodową i zamek kluczykowy. Będzie nie tylko zdobił Twoją posesję, ale też troszczył się o jej bezpieczeństwo.



Lampy sygnalizacyjne

Mogą mieć wiele zastosowań. Jako klasyczne lampy ostrzegawcze sygnalizują ruch bramy, mogą także – niezależnie od pracy silownika – oświetlać podjazd.



Centrali do oświetlenia i nie tylko

Centrala włączy lampy na podjeździe i w ogrodzie czy uruchomi zraszacz, a Ty nie musisz pamiętać o ich wyłączeniu. Uzbroi także alarm, gdy opuszczasz posesję. Wystarczy jeden przycisk pilota.



Klawiatury kodowe

Klawiatury, tak jak pilot posiadają możliwość bezprzewodowego sterowania, a dzięki kodowaniu umożliwiają bezpieczny dostęp do wszystkich urządzeń z odległości nawet do 200 metrów.



Uniwersalne radioodbierniki

Za pośrednictwem pilota Nice, wykorzystując uniwersalny odbiornik, możesz zdalnie sterować całą posiadaną w domu automatyką. Nie tylko firmy Nice, ale także każdego innego producenta. Wszystko w jednym pilocie – tak jest wygodniej.



Nice Wi-Fi

Sterownik elektroniczny Nice Wi-Fi przeznaczony do zdalnego sterowania automatyką domową z dowolnego miejsca na świecie za pośrednictwem telefonu komórkowego. Moduł współdziała z aplikacją Nice Wi-Fi, którą można pobrać bezpłatnie z App Store oraz Google Play.

Nice

PYTANIA I ODPOWIEDZI



Ręczne odblokowanie

A co, gdy nie ma prądu?

Czasem, po burzy czy wicherze, następują przerwy w dostawie prądu. Ale bez obaw – dzięki mechanizmowi ręcznego odblokowania, w który wyposażone są siłowniki Nice, swobodnie dostaniesz się do własnej posesji.



Zasilanie awaryjne

Rozwiązanie dodatkowe?

Do wybranych siłowników Nice można zamontować akumulatory, dzięki którym będą one w stanie pracować nawet w przypadku braku zasilania (opcja).



Płynna praca

Czy automatycznie to także komfortowo?

Nice dba o bezpieczeństwo Twoje i Twoich bliskich. Siłowniki zaprogramowane są tak, by bramy łagodnie startowały i powoli kończyły ruch przy otwieraniu i zamykaniu. Dzięki temu Twoja brama pracuje płynnie i – co równie ważne – nie hałasuje przy zamykaniu.



Pamięć ustawień

Skąd brama wie, jak wysoko się otworzyć?

Dzięki centrali Nice Twoja brama zyskuje umiejętność automatycznego zapamiętywania – pamięta, do jakiej szerokości może otworzyć bramę i pilnuje tych ustawień przy każdym otwieraniu.



Wykrycie przeszkody

Niespodziewana przeszkoda?

Twoja brama, wprawiona w ruch przez siłownik Nice, jest zawsze czujna. Dzięki funkcji przeciążeniowej, w chwili napotkania na przeszkodę, siłownik zatrzymuje bramę i zmienia kierunek jej ruchu.



Automatyczne zamykanie

Czy muszę pamiętać o zamykaniu bramy?

O zamknięciu bramy siłownik Nice pamięta za Ciebie. Twoja brama po każdym otwarciu, zamknie się automatycznie. Sam decydujesz o czasie, po którym brama wykona manewr zamknięcia.



Funkcja furtki

Czy brama może być furtką?

Gdy idziesz pieszo czy jedziesz rowerem, nie musisz czekać, aż cała brama otworzy się i zamknie. Brama z siłownikiem Nice posiada funkcję furtki, dzięki czemu otworzy się w taki sposób, by można było szybko i swobodnie przejść.



System Fotokomórek

Czy brama „widzi”?

Może to zabrzmieć dziwnie, ale... tak! Dzięki systemowi fotokomórek Twoja brama rozpozna przeszkodę, która stanie jej na drodze i zawsze zatrzyma się w odpowiedniej odległości. To pełne bezpieczeństwo dla Ciebie i Twojej rodziny.



Fototest

Zawsze bezpiecznie?

Siłowniki Nice przed każdym otwarciem bramy „sprawdzają”, czy fotokomórki są sprawne. Gdy wszystko działa jak należy, wprowadzają bramę w ruch.



Autodiagnoza

Wszystko gra?

Siłowniki Nice z technologią BlueBus wyposażone są w funkcję autodiagnozy monitorującej prawidłowość działania bramy. Dzięki zainstalowanej lampie ostrzegawczej dowiesz się, czy siłownik pracuje prawidłowo. Lampa, odpowiednią liczbą mignięć, powiadomi Cię o ewentualnym błędzie, dzięki czemu wszystkie podłączone urządzenia będą stale pod Twoją kontrolą.



Oświetlenie pojazdu

Późne powroty?

Dzięki Nice Twój podjazd zawsze będzie dobrze widoczny. Wystarczy, że wybierzesz funkcję oświetlenia, która włączy się automatycznie w chwili, gdy uruchomisz bramę.



Odporny na wodę

Pogoda w kratkę?

Klimat w Polsce przez większą część roku nas nie rozpieszcza. Na szczęście, dzięki technologii Nice, siłownikowi Twojej bramy nie straszne są mrozy czy deszcze. Hermetyczna, wodoodporna obudowa urządzeń sprostą każdym warunkom pogodowym.




BlueBus

Po co komplikować?

System BlueBus to sposób połączenia wszystkich urządzeń z centralą przy pomocy jedynie dwóch przewodów. Dzięki temu instalacja fotokomórek, czytników kart, klawiatur kodowych i pozostałych urządzeń dodatkowych jest teraz łatwiejsza, a ograniczenie liczby przewodów do dwóch wyeliminuje błędy i ograniczy pomyłki w trakcie montażu.





Twój dealer NICE:

Nice

Przyjedź!
Zadzwoń!
Napisz!
Zobacz!

ul. Parzniewska 2a, 05-800 Pruszków
+48 22 759 40 00
nice@nice.pl
www.nice.pl
www.facebook.com/**NiceAutomatyka**