



WIŚNIEWSKI



Ogrodzenia
POSESYJNE







OGRODZENIA POSESYJNE

INFORMACJE OGÓLNE	4 - 13
KOLORY I STRUKTURY	14 - 17
AW EXPERT	18 - 19
WIŚNIEWSKI HOME INCLUSIVE	20 - 27
INSPIRACJE	28 - 61
KOLEKCJE OGRODZEŃ	62 - 105
MULTIBOX	106 - 107
SYSTEMY GABIONOWE	108 - 109
SMARTCONNECTED	110 - 111
AUTOMATYKA DO BRAM	112 - 117

Dlaczego **WIŚNIEWSKI**?

Od trzech dekad działamy w duchu idei założyciela marki WIŚNIEWSKI – Andrzeja Wiśniowskiego, który za cel postawił sobie tworzenie produktów innowacyjnych i odpowiadających na wszystkie potrzeby klientów. Chcemy, by Twój dom był bezpieczny i komfortowy. Korzystamy z 30-letniego doświadczenia w produkcji bram, okien, drzwi i ogrodzeń, by oferować naszym klientom najlepsze jakościowo produkty. Wiemy, czego potrzebuje nowoczesny dom i jakie wyzwania stają przed jego mieszkańcami. Obecnie na ponad 200 000 m² produkujemy tysiące bram, okien, drzwi i ogrodzeń dziennie. Równocześnie jesteśmy w stanie zadbać o indywidualne oczekiwania naszych klientów. Każdy z nas ma inne potrzeby i oczekiwania, dlatego w procesie tworzenia naszych produktów słuchamy przede wszystkim Ciebie.

Poznaj markę WIŚNIEWSKI – wejdź do świata komfortu i bezpieczeństwa.





WIŚNIEWSKI. Bramy, okna, drzwi, ogrodzenia.

Witaj w świecie **ogrodzeń posesyjnych**

W procesie budowy własnego domu przychodzi moment, w którym należy zastanowić się nad ogrodzeniem działki. Znalezienie odpowiedniego projektu gwarantuje, że wydane pieniądze zwrócą się w trakcie wieloletniego użytkowania, a inwestycja długo będzie cieszyła oko i stanowiła estetyczny element otoczenia domu. Ogrodzenie jest najczęściej pierwszym elementem posesji, z którą stykają się mijające ją osoby. Pełni więc funkcję wizytówki tego, co można znaleźć za nim. Elegancki projekt wymaga, by to, co widać wewnątrz było – choćby subtelnie – zapowiedziane na zewnątrz. Pragniesz pięknego domu? Pamiętaj, by wybrać piękne ogrodzenie!





GWARANCJI

TRWAŁOŚĆ NA LATA

Wszystkie elementy ogrodzeń posesyjnych WIŚNIEWSKI poddawane są najlepszym metodom ochrony antykorozyjnej w postaci cynkowania i malowania proszkowego. Powłoka cynkowa uzyskiwana w procesie zanurzenia uprzednio oczyszczonej chemicznie konstrukcji w kąpeli ciekłego cynku, chroni elementy ogrodzeń WIŚNIEWSKI przed korozją przez dziesiątki lat.



DUPLEX

SYSTEM DUPLEX - PODWÓJNA OCHRONA

Połączenie właściwości powłoki cynkowej oraz powłoki lakierowej w systemie DUPLEX w znacznym stopniu pozwala na wydłużenie okresu eksploatacji ogrodzeń WIŚNIEWSKI. Cały czas, bez względu na warunki pogodowe mamy pewność, że ogrodzenia posesyjne WIŚNIEWSKI będą wyglądać estetycznie. Korzystanie z palety kolorów RAL daje możliwość doboru odpowiedniego koloru poliestrowej powłoki ochronnej.



EFEKTYWNA OCHRONA

EFEKTYWNA OCHRONA

Cynkowanie to technika efektywna ekonomicznie zarówno na etapie wytwarzania jak i eksploatacji. Ocynkowane ogrodzenia posesyjne WIŚNIEWSKI nie wymagają konserwacji powierzchni przez wiele lat. W okresie użytkowania nie trzeba martwić się zabezpieczeniem elementów za pomocą drogich środków, wymaganych przy tradycyjnych ogrodzeniach. Ocynkowana stal podlega recyklingowi, nie zaśmieca środowiska i nie stanowi dla niego obciążenia.



TRWAŁOŚĆ

SPRAWDZONE W KAŻDYCH WARUNKACH

Proces cynkowania WIŚNIEWSKI jest zgodny z europejską normą PN-EN ISO 1461 gwarantującą odpowiednią jakość cynkowanych produktów. Powłoka cynkowa jest odporna na wysokie i niskie temperatury oraz promieniowanie UV, a dzięki tym właściwościom zapewnia optymalną ochronę antykorozyjną powierzchni stalowych.


Przemyślany układ.


Funkcjonalna systemowość

Systemy ogrodzeniowe WIŚNIEWSKI to funkcjonalność, bezpieczeństwo, unikalne wzornictwo i trwałość na lata. Możesz wybierać spośród ośmiu zróżnicowanych kolekcji wzorniczych, które ułatwią dopasowanie ogrodzenia do otoczenia zaprojektowanego w dowolnym stylu. Wszystkie elementy są częścią systemu, który na zasadzie modułów można dowolnie komponować, w zależności od upodobań czy ukształtowania terenu. W skład systemu wchodzi: bramy dwuskrzydłowe i przesuwne, furtki, segmenty i słupki. Możesz także wyposażać swoje ogrodzenie w słup multifunkcyjny Multibox z wbudowaną skrzynką na listy oraz elektroniczne systemy kontroli dostępu. Perfekcyjnie dobrane komponenty gwarantują łatwy i szybki montaż, a przede wszystkim spójność linii całego projektu.



BEZPIECZEŃSTWO





| BRAMA PRZESUWNA |



| BRAMA DWUSKRZYDŁOWA |



| SEUP SYSTEMOWY, SEGMENT |



| FURTKA MULTIBOX |

Bezpieczeństwo i niezawodność.

Napęd w słupie

Wyznacznikiem funkcjonalnego i niezawodnego dostępu do posesji jest odpowiednio dobrana brama wjazdowa. W zależności od uwarunkowań posesji można wybrać tradycyjną bramę dwuskrzydłową lub bardziej komfortową – bramę przesuwaną. Jej samonośna konstrukcja zapewnia płynną pracę w każdych warunkach. To synonim niezawodności. Dla bezpieczeństwa i wygody użytkowników napęd tej bramy schowany jest w słupku zintegrowanym z konstrukcją. To unikalne rozwiązanie daje możliwość dostępu do urządzenia sterującego tylko posiadającym klucz użytkownikom, słupek chroni również mechanizm przed czynnikami atmosferycznymi.



BEZPIECZEŃSTWO





Nieograniczone **możliwości**

Trwałość. Technologia



GWARANCJI



ANTYKOROZYJNOŚĆ



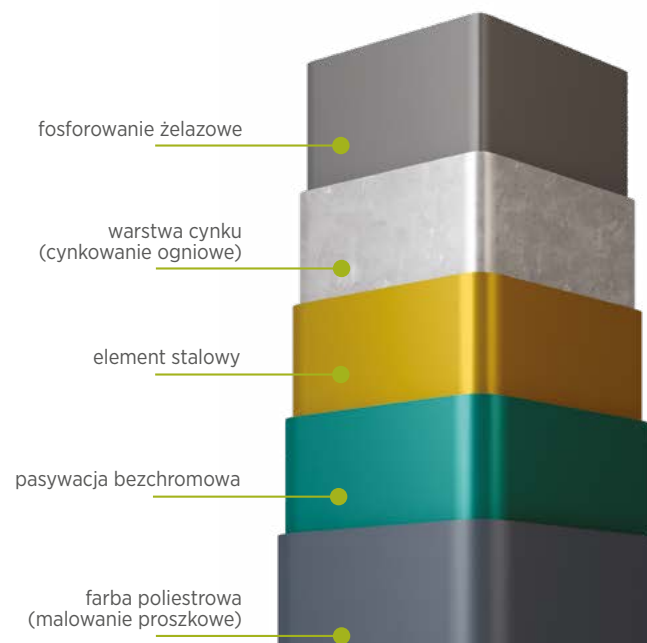
TRWAŁOŚĆ

Zabezpieczenia **antykorozyjne**

Stal jako surowiec w budownictwie stanowi jeden z podstawowych materiałów konstrukcyjnych. My wykorzystujemy właściwości fizyczne, mechaniczne i technologiczne wysokiej jakości stali do uzyskania komponentów ogrodzeń o dużej stabilności i wytrzymałości.

Ogrodzenia WIŚNIEWSKI wykonujemy z najtrwalszego materiału – stali i zabezpieczamy przed korozją metodą cynkowania ogniowego i malowania proszkowego w systemie DUPLEX. Proces kontrolujemy na każdym etapie i zapewniamy najwyższą dostępną jakość. Potwierdzamy to dziesięcioletnią gwarancją antykorozyjną na stalowe elementy ogrodzeń.

Produkcję systemów ogrodzeniowych WIŚNIEWSKI opieramy na najlepszych materiałach oraz nowoczesnych liniach technologicznych. Do projektowania wykorzystujemy metodę elementów skończonych MES, dzięki czemu możemy poznać funkcjonowanie produktu w różnych warunkach. Dbając o najwyższą jakość spoin korzystamy z najbardziej nowatorskich technik spawalniczych, uzyskując powtarzalność wytwarzanych wyrobów.



DUPLEX

Kolory. Struktury

Kolor to pierwsza cecha, na jaką reagują zmysły. Zadbaliśmy o to, by każdy z naszych klientów miał pełną swobodę wyboru kolorów. Możliwość wykonania bram w kolorach z palety RAL i w kolorach drewnopodobnych, w połączeniu z ofertą struktur i dodatkowych elementów ozdobnych, daje setki rozwiązań wśród których każdy znajdzie odpowiedni dla siebie.



GWARANCJI

WISNIEWSKI




Malowanie
Specjalne

Kolory
Podstawowe

Kolory
Specjalne



Szeroka gama kolorów i wzorów daje możliwość doboru ogrodzenia do elewacji, stolarki otworowej czy elementów wykończeniowych obiektu. Ponadto malowanie proszkowe gwarantuje uzyskanie wysokich walorów estetycznych: na powierzchni nie ma zacieków, możliwe jest uzyskanie różnych efektów dekoracyjnych i różnych stopni połysku. Uwaga: Kolory oraz stopnie połysku zaprezentowane w materiale powinny być traktowane wyłącznie poglądowo.



HI SMOKE GREEN

HI WILLOW GREEN

HI FERN GREEN

HI DEEP GREEN

HI COMFORT GREY

HI WARM STONE

HI QUARTZ GREY

HI BROWN STONE

HI TRUE BLUE

HI MARINA HORIZON

HI ANTHRACITE

HI MODERN GRAPHITE

HI EARTH

HI STONE

HI STEEL

KOLEKCJA
KOLORÓW

HOME
INCLUSIVE^{2.0}

KOLEKCJA KOLORÓW HOME INCLUSIVE 2.0

Nadaj wyjątkowy charakter swojej posesji dzięki unikatowemu efektowi głębi kolorów HI 2.0. ZAINSPIRUJ SIĘ NOWĄ ODSŁONĄ HOME INCLUSIVE w 16 unikatowych kolorach!


HI MOODY CORAL

HI FLAME RED

HI MODERN MAROON

HI DEEP BROWN

HI RUBY



Twoje ogrodzenie.

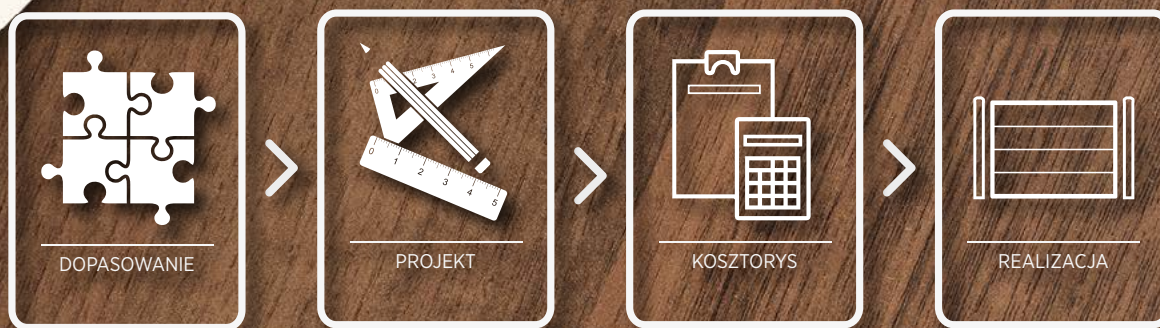
Od projektu do realizacji

Dobrze przemyślane i odpowiednio zaprojektowane ogrodzenie to warunek komfortu użytkowania. Dlatego ważne jest funkcjonalne zaplanowanie wszystkich elementów użytkowych: bramy wjazdowej, furtki, segmentów czy chociażby skrzynki na listy. AW Expert dostosuje układ ogrodzenia zarówno do dużych, jak i małych posesji bez względu na ukształtowanie terenu. Dzięki temu projektując nowe ogrodzenie lub planując remont starego, można już na wstępnym etapie zobaczyć i zmodyfikować linię ogrodzenia, dobrać wersje posadowienia segmentów, zdecydować o umiejscowieniu bram i furtki, a nawet skrzynki na listy.



EXPERT





Stworzenie optymalnego rozwiązania ułatwia nasze przełomowe oprogramowanie AW Expert - unikalna aplikacja do projektowania ogrodzeń. To narzędzie daje możliwość wygenerowania projektu wraz z kosztorysem w kilka minut.

Kolekcja

HOME INCLUSIVE 2.0

Poszukujesz trwałych i pięknych rozwiązań dla swojego domu? Zależy Ci na dobrym designie i harmonijnym wyglądzie Twojej posesji? Skorzystaj z możliwości kolekcji Home Inclusive 2.0, która pozwala na stworzenie spójnego wzorniczo zestawu bram, okien, drzwi i ogrodzeń marki WIŚNIEWSKI. Wybieraj spośród 16 szlachetnych barw z unikalną metaliczną strukturą 3D, dobieraj wzory oraz detale i zrealizuj swoje marzenie o perfekcyjnym domu.



DESIGN

BRAMY, OKNA, DRZWI, OGRODZENIA W JEDNYM DESIGNIE



HOME INCLUSIVE^{2.0}



Bramy, okna, drzwi, ogrodzenia

W JEDNYM DESIGNIE

Poszukujesz trwałych i pięknych rozwiązań dla swojego domu? Zależy Ci na dobrym designie i harmonijnym wyglądzie Twojej posesji? Skorzystaj z możliwości kolekcji Home Inclusive 2.0, która pozwala na stworzenie spójnego wzorniczo zestawu bram, okien, drzwi i ogrodzeń marki WIŚNIEWSKI. Wybieraj spośród 16 szlachetnych barw z unikalną metaliczną strukturą 3D, dobieraj wzory oraz detale i zrealizuj swoje marzenie o perfekcyjnym domu.



ZAINSPIRUJ SIĘ NOWĄ ODŚLONĄ HOME INCLUSIVE W 16 UNIKATOWYCH KOLORACH!

HI EARTH



HI STONE



HI STEEL



HI RUBY



HOME
INCLUSIVE^{2.0}



KOLEKCJA WIŚNIEWSKI HOME INCLUSIVE

AW.10.200

(system ogrodzeniowy: furtka, brama dwuskrzydłowa, brama przesuwna, segment / panel 500mm)

Możliwości zakończeń:



AW.10.200

(system ogrodzeniowy: furtka, brama dwuskrzydłowa, brama przesuwna, segment / panel 250mm)

Możliwości zakończeń:



1 dla bram do < 2750 [mm]



2 dla bram do ≥ 2750 [mm] i < 5500 [mm]



3 dla bram do ≥ 5500 [mm]



APLIKACJE OZDOBNE



Typ AP-1



Typ AP-2



Typ AP-3



Typ AP-4



Typ AP-5



Typ AP-6



| HOME INCLUSIVE AW. 10.200 |

KOLEKCJA WIŚNIEWSKI HOME INCLUSIVE

Inspiracja 01

BRAMA: segmentowa UniPro, kolor - HI COMFORT GREY, **DRZWI:** CREO wzór 317, kolor - HI COMFORT GREY,
OKNO: kolor - HI COMFORT GREY, **OGRODZENIE:** furtka, brama przesuwna, segment, wzór STYLE AW.10.26, kolor - HI COMFORT GREY



Inspiracja 02

BRAMA: segmentowa UniPro, kolor - HI WARM STONE, **DRZWI:** CREO wzór 300, kolor - HI WARM STONE,
OKNO: kolor - HI WARM STONE, **OGRODZENIE:** furtka, brama przesuwna, segment, wzór MODERN AW.10.114, kolor - HI WARM STONE



Inspiracja 03

BRAMA: segmentowa UniPro, kolor - HI ANTHRACITE, **DRZWI:** CREO wzór 300, okleina - Woodec Turner Oak Malt, aplikacja - HI ANTHRACITE,
DRZWI: kolor - HI ANTHRACITE, **OGRODZENIE:** furtka, brama dwuskrzydłowa, segment, wzór MODERN AW.10.200, kolor - HI ANTHRACITE





CLASSIC AW.10.72

Inspiracja 04

BRAMA: segmentowa UniPro, kolor - HI BROWN STONE, **DRZWI:** CREO wzór 402, kolor - HI BROWN STONE,
OKNO: kolor - HI BROWN STONE, **OGRODZENIE:** furtka, brama przesuwna, segment, wzór CLASSIC AW.10.72, kolor - HI BROWN STONE,



The background of the image shows a cobblestone street. A black metal fence with vertical bars is visible on the right side. A large, semi-transparent green shape covers the left and top portions of the image. The text is centered in white.

ZAINSPIRUJ SIĘ!
WYBIERZ ZESTAW DLA SIEBIE



































|| MODERN AW. 10.104 + VEGA B ||







MODERN AW. 10.104








































Kolekcja **MODERN**



GWARANCJI

- **14** Wzorów ogrodzeń
- Wypełnienia w systemie MODERN wykonane są z **kształtowników zamkniętych** oraz **blach perforowanych** i **pełnych** w zależności od wzoru
- Zabezpieczenie antykorozyjne: **ocynk ogniowy** lub **ocynk ogniowy + RAL Standard**






KOLEKCJA MODERN


AW.10.100

Wykonanie: \emptyset 5 – panel kratowy




AW.10.101

Wykonanie: blacha pełna, blacha perforowana: Qg 5-8, Qg 10-30, Rv 5-8)





AW.10.102


Wykonanie: blacha pełna, blacha perforowana: Qg 5-8, Qg 10-30, Rv 5-8, Oz 10-16)




MOŻLIWOŚCI ZAKOŃCZEN

 proste zakończenie górnej krawędzi

 zakończenie górnej krawędzi łukiem wklęsłym

 zakończenie górnej krawędzi łukiem wypukłym

 dostępne w wersji przekoszonej

 dostępna balustrada

AW.10.103

Wykonanie: 70 x 20, 40 x 40 [mm]



AW.10.104

Wykonanie: 70 x 20 [mm]



AW.10.105

Wykonanie: 40 x 27 [mm]



KOLEKCJA MODERN


AW.10.106

Wykonanie: 30 x 18 [mm], 70 x 20 [mm]



AW.10.107

Wykonanie: 20 x 20 [mm], 70x20 [mm]





AW.10.108


Wykonanie: 70x20 mm, blacha pełna, blacha perforowana: Qg 5-8, Qg 10-30, Rv 5-8, Oz 10-16





MOŻLIWOŚCI ZAKOŃCZEŃ

 proste zakończenie górnej krawędzi

 zakończenie górnej krawędzi łukiem wklęsłym


 zakończenie górnej krawędzi łukiem wypukłym

 dostępne w wersji przekoszonej

 dostępna balustrada

AW.10.109

Wykonanie: 70x20, blacha pełna, blacha perforowana: Qg 5-8, Qg 10-30, Rv 5-8, Oz 10-16




AW.10.110

Wykonanie: blacha pełna



AW.10.111


Wykonanie: blacha pełna, blacha perforowana: Qg 5-8, Qg 10-30, Rv 5-8



KOLEKCJA MODERN

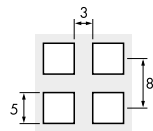
AW.10.112

Wykonanie: blacha pełna, blacha perforowana: Qg 5-8, Qg 10-30, Rv 5-8

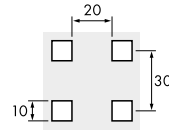


AW.10.114

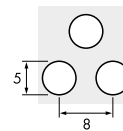
Wykonanie: 70 x 20 mm



blacha perforowana
Qg 5-8



blacha perforowana
Qg 10-30



blacha perforowana
Rv 5-8

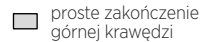


blacha perforowana
Oz 10-16

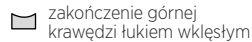
Rodzaje wypełnień blach

Rodzaje wypełnień blachy dotyczy wzorów: AW.10.101, AW.10.102, AW.10.108, AW.10.109, AW.10.111, AW.10.112

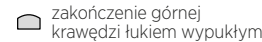
MOŻLIWOŚCI ZAKOŃCZEŃ



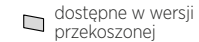
proste zakończenie
górną krawędzi



zakończenie górnej
krawędzi łukiem wklęsłym



zakończenie górnej
krawędzi łukiem wypukłym



dostępne w wersji
przekoszonej



dostępna
balustrada



2 a

Kolekcja **LUX**



GWARANCJI

- 18 Wzorów ogrodzeń
- Wypełnienia w systemie LUX wykonane ze **stalowych prętów o przekroju 14 x 14 [mm]**
- Zabezpieczenie antykorozyjne: **ocynk ogniowy** lub **ocynk ogniowy + RAL Standard**





KOLEKCJA LUX

AW.10.31

Wykonanie: stalowe pręty o przekroju 14 x 14 [mm]



AW.10.33

Wykonanie: stalowe pręty o przekroju 14 x 14 [mm]





AW.10.34


Wykonanie: stalowe pręty o przekroju 14 x 14 [mm]




MOŻLIWOŚCI ZAKOŃCZEŃ

 proste zakończenie górnej krawędzi

 zakończenie górnej krawędzi łukiem wklęsłym

 zakończenie górnej krawędzi łukiem wypukłym

 dostępne w wersji przekoszonej

 dostępna balustrada

AW.10.39

Wykonanie: stalowe pręty o przekroju 14 x 14 [mm]



AW.10.45

Wykonanie: stalowe pręty o przekroju 14 x 14 [mm]



AW.10.46

Wykonanie: stalowe pręty o przekroju 14 x 14 [mm]



KOLEKCJA LUX

AW.10.48

Wykonanie: stalowe pręty o przekroju 14 x 14 [mm]



AW.10.51

Wykonanie: stalowe pręty o przekroju 14 x 14 [mm]



AW.10.52

Wykonanie: stalowe pręty o przekroju 14 x 14 [mm]



MOŻLIWOŚCI ZAKOŃCZEŃ



proste zakończenie
górnej krawędzi



zakończenie górnej
krawędzi łukiem wklęsłym



zakończenie górnej
krawędzi łukiem wypukłym



dostępne w wersji
przekoszonej



dostępna
balustrada

AW.10.53

Wykonanie: stalowe pręty o przekroju 14 x 14 [mm]



AW.10.54

Wykonanie: stalowe pręty o przekroju 14 x 14 [mm]



AW.10.56

Wykonanie: stalowe pręty o przekroju 14 x 14 [mm]



KOLEKCJA LUX

AW.10.57

Wykonanie: stalowe pręty o przekroju 14 x 14 [mm]



AW.10.58

Wykonanie: stalowe pręty o przekroju 14 x 14 [mm]



AW.10.59

Wykonanie: stalowe pręty o przekroju 14 x 14 [mm]



MOŻLIWOŚCI ZAKOŃCZEŃ



proste zakończenie
górną krawędzi



zakończenie górnej
krawędzi łukiem wklęsłym



zakończenie górnej
krawędzi łukiem wypukłym



dostępne w wersji
przekoszonej



dostępna
balustrada

AW.10.60

Wykonanie: stalowe pręty o przekroju 14 x 14 [mm]



AW.10.61

Wykonanie: stalowe pręty o przekroju 14 x 14 [mm]



AW.10.62

Wykonanie: stalowe pręty o przekroju 14 x 14 [mm]




Kolekcja **PREMIUM**



GWARANCJI

- 7 Wzorów ogrodzeń
- Wypełnienia w systemie PREMIUM wykonane ze **stalowych prętów o przekroju 20 x 20 [mm]**
- Zabezpieczenie antykorozyjne: **ocynk ogniowy** lub **ocynk ogniowy + RAL Standard**






KOLEKCJA PREMIUM

AW.10.63

Wykonanie: stalowe kształtowniki zamknięte zakończonymi elementami ozdobnymi w górnej linii wypełnienia, 20x20 mm




AW.10.64

Wykonanie: stalowe kształtowniki zamknięte zakończonymi elementami ozdobnymi w górnej linii wypełnienia, 20x20 mm



AW.10.65

Wykonanie: stalowe kształtowniki zamknięte zakończonymi elementami ozdobnymi w górnej linii wypełnienia, 20x20 mm



MOŻLIWOŚCI ZAKOŃCZEŃ



proste zakończenie
górnej krawędzi



zakończenie górnej
krawędzi łukiem wklęsłym



zakończenie górnej
krawędzi łukiem wypukłym



dostępne w wersji
przekoszonej



dostępna
balustrada


AW.10.66

Wykonanie: stalowe kształtowniki zamknięte zakończonymi elementami ozdobnymi w górnej linii wypełnienia, 20x20 mm



AW.10.67

Wykonanie: stalowe kształtowniki zamknięte zakończonymi elementami ozdobnymi w górnej linii wypełnienia, 20x20 mm



AW.10.68

Wykonanie: stalowe kształtowniki zamknięte zakończonymi elementami ozdobnymi w górnej linii wypełnienia, 20x20 mm



KOLEKCJA PREMIUM

AW.10.69

Wykonanie: stalowe kształtowniki zamknięte zakończonymi elementami ozdobnymi w górnej linii wypełnienia, 20x20 mm



MOŻLIWOŚCI ZAKOŃCZEŃ



proste zakończenie
górną krawędzi



zakończenie górnej
krawędzi łukiem wklęsłym



zakończenie górnej
krawędzi łukiem wypukłym



dostępne w wersji
przekoszonej



dostępna
balustrada



Kolekcja **STYLE**



GWARANCJI

- **13** Wzorów ogrodzeń
- Wypełnienia w systemie STYLE wykonane ze **stalowych prętów o przekroju 12 x 12 [mm]**
- Zabezpieczenie antykorozyjne: **ocynk ogniowy** lub **ocynk ogniowy + RAL Standard**






KOLEKCJA STYLE

AW.10.07

Wykonanie: stalowe pręty o przekroju 12 x 12 [mm]



AW.10.08

Wykonanie: stalowe pręty o przekroju 12 x 12 [mm]

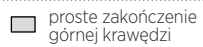


AW.10.09

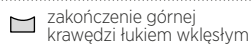
Wykonanie: stalowe pręty o przekroju 12 x 12 [mm]



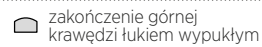
MOŻLIWOŚCI ZAKOŃCZEŃ



proste zakończenie
górnej krawędzi



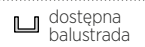
zakończenie górnej
krawędzi łukiem wklęsłym



zakończenie górnej
krawędzi łukiem wypukłym



dostępne w wersji
przekoszonej



dostępna
balustrada

AW.10.12

Wykonanie: stalowe pręty o przekroju 12 x 12 [mm]



AW.10.14

Wykonanie: stalowe pręty o przekroju 12 x 12 [mm]



AW.10.15

Wykonanie: stalowe pręty o przekroju 12 x 12 [mm]



KOLEKCJA STYLE

AW.10.20

Wykonanie: stalowe pręty o przekroju 12 x 12 [mm]



AW.10.21

Wykonanie: stalowe pręty o przekroju 12 x 12 [mm]



AW.10.22

Wykonanie: stalowe pręty o przekroju 12 x 12 [mm]



MOŻLIWOŚCI ZAKOŃCZEŃ

 proste zakończenie górnej krawędzi

 zakończenie górnej krawędzi łukiem wklęsłym

 zakończenie górnej krawędzi łukiem wypukłym

 dostępne w wersji przekoszonej

 dostępna balustrada

AW.10.23

Wykonanie: stalowe pręty o przekroju 12 x 12 [mm]



AW.10.24

Wykonanie: stalowe pręty o przekroju 12 x 12 [mm]



AW.10.25

Wykonanie: stalowe pręty o przekroju 12 x 12 [mm]



KOLEKCJA STYLE

AW.10.26

Wykonanie: stalowe pręty o przekroju 12 x 12 [mm]



MOŻLIWOŚCI ZAKOŃCZEŃ



proste zakończenie
górnej krawędzi



zakończenie górnej
krawędzi łukiem wklęsłym



zakończenie górnej
krawędzi łukiem wypukłym



dostępne w wersji
przekoszonej



dostępna
balustrada




Kolekcja **VARIO**



GWARANCJI

- 4 Wzory ogrodzeń
- Wypełnienia w systemie VARIO wykonane są ze **stalowych kształtowników zamkniętych** zakończone grotami PCV
- Zabezpieczenie antykorozyjne: **ocynk ogniowy** lub **ocynk ogniowy + RAL Standard**






KOLEKCJA VARIO

AW.10.81

Wykonanie: stalowe kształtowniki zamknięte, zakończone elementami ozdobnymi w górnej linii wypełnienia, 20x20 mm



AW.10.82

Wykonanie: stalowe kształtowniki zamknięte, zakończone elementami ozdobnymi w górnej linii wypełnienia, 20x20 mm

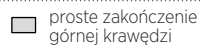


AW.10.83

Wykonanie: stalowe kształtowniki zamknięte, zakończone elementami ozdobnymi w górnej linii wypełnienia, 20x20 mm



MOŻLIWOŚCI ZAKOŃCZEŃ



proste zakończenie
górnej krawędzi



zakończenie górnej
krawędzi łukiem wklęsłym



zakończenie górnej
krawędzi łukiem wypukłym



dostępne w wersji
przekoszonej



dostępna
balustrada

AW.10.84

Wykonanie: stalowe kształtowniki zamknięte, zakończone elementami ozdobnymi w górnej linii wypełnienia, 20x20 mm



Kolekcja **CLASSIC**



GWARANCJI

- 12 Wzorów ogrodzeń
- Wypełnienia w systemie CLASSIC wykonane są ze **stalowych kształtowników zamkniętych** zakończonych zatyczkami w górnej linii wypełnienia
- Zabezpieczenie antykorozyjne: **ocynk ogniowy** lub **ocynk ogniowy + RAL Standard**





KOLEKCJA CLASSIC

AW.10.01

Wykonanie: stalowe kształtowniki zamknięte, zakończone zatyczkami w górnej linii wypełnienia, 40x27 mm



AW.10.02

Wykonanie: stalowe kształtowniki zamknięte, zakończone zatyczkami w górnej linii wypełnienia, 18x30 mm



AW.10.04

Wykonanie: stalowe kształtowniki zamknięte, zakończone zatyczkami w górnej linii wypełnienia, 20 - przelotowo



MOŻLIWOŚCI ZAKOŃCZEN



proste zakończenie
górnej krawędzi



zakończenie górnej
krawędzi łukiem wklęsłym



zakończenie górnej
krawędzi łukiem wypukłym



dostępne w wersji
przekoszonej



dostępna
balustrada

AW.10.05

Wykonanie: stalowe kształtowniki zamknięte, zakończone zatyczkami w górnej linii wypełnienia, 20x20 mm



AW.10.06

Wykonanie: stalowe kształtowniki zamknięte, zakończone zatyczkami w górnej linii wypełnienia, 20 - przelotowo



AW.10.16

Wykonanie: stalowe kształtowniki zamknięte, zakończone zatyczkami w górnej linii wypełnienia, 70x20 mm



KOLEKCJA CLASSIC

AW.10.17

Wykonanie: stalowe kształtowniki zamknięte, zakończone zatyczkami w górnej linii wypełnienia, 70x20 mm



AW.10.70

Wykonanie: 40x27 [mm]





AW.10.71


Wykonanie: 20x20 [mm]



MOŻLIWOŚCI ZAKOŃCZEŃ

 proste zakończenie górnej krawędzi

 zakończenie górnej krawędzi łukiem wklęsłym

 zakończenie górnej krawędzi łukiem wypukłym

 dostępne w wersji przekoszonej

 dostępna balustrada

AW.10.72

Wykonanie: 70 x 20 [mm]



AW.10.TT



AW.VA.55



Kolekcja **BASIC**



GWARANCJI

- 5 Wzorów ogrodzeń
- Wypełnienia w systemie BASIC wykonane są ze **stalowych kształtowników zamkniętych** o przekroju **15x15 [mm]**
- Zabezpieczenie antykorozyjne: **ocynk ogniowy** lub **ocynk ogniowy + RAL Standard**





KOLEKCJA BASIC

AW.10.90

Wykonanie: stalowe kształtowniki zamknięte o przekroju 15x15 [mm]



AW.10.91

Wykonanie: stalowe kształtowniki zamknięte o przekroju 15x15 [mm]



AW.10.92

Wykonanie: stalowe kształtowniki zamknięte o przekroju 15x15 [mm]



MOŻLIWOŚCI ZAKOŃCZEŃ



proste zakończenie
górną krawędzi



zakończenie górnej
krawędzi łukiem wklęsłym



zakończenie górnej
krawędzi łukiem wypukłym



dostępne w wersji
przekoszonej



dostępna
balustrada

AW.10.93

Wykonanie: stalowe kształtowniki zamknięte o przekroju 15x15 [mm]



AW.10.94

Wykonanie: stalowe kształtowniki zamknięte o przekroju 15x15 [mm]



Słup o wielu możliwościach

Multibox

MultiBox to multifunkcyjny słup ogrodzeniowy zintegrowany ze skrzynką pocztową. Może być instalowany w dowolnym miejscu ogrodzenia – zarówno jako słup bramowy, do furtki, jak również między segmentami. Decydując się na MultiBox, rozwiązujemy problem skrzynki na listy. Jego wnętrze zabezpieczone jest przed warunkami atmosferycznymi, a dodatkowym atutem jest możliwość zastosowania kilku wlotów, co sprawdza się w przypadku ogrodzenia wspólnego dla kompleksu domów korzystających z jednego wjazdu. MultiBox świetnie komponuje się ze wszystkimi wzorami dostępnymi w ofercie ogrodzeń WIŚNIEWSKI. Co więcej, możliwość wykonania aplikacji np. w postaci numeru domu, elementu ozdobnego, inicjałów pozwala na jego spersonalizowanie, a dyskretne podświetlenie LED zapewni komfort użytkowania.



Warianty wykonania słupa MultiBox

MultiBox jest dostępny w wersji z 1, 2, 3 wrzutami na listy
- z niezależnym dostępem od strony posesji oraz z podświetleniem LED. Dodatkowo wprowadzona została wersja z bezpiecznym wrzutem na paczki pocztowe zintegrowanym z wrzutem na listy.

Systemy **GABIONOWE**

System gabionowy dedykowany jest zarówno inwestycjom przemysłowym, jak i prywatnym posesjom. Zaskakuje on swoim dopasowaniem do warunków otoczenia i wyjątkową estetyką. W zależności od preferencji system gabionowy może być zbudowany z 3 typów słupków: dwuteownika IPE 160 lub słupków STM bazujących na profilach zamkniętych 50x100 lub 50x120 [mm] oraz z dwóch typów paneli płaskich – Vega 2D oraz Vega 2D Super. System gabionowy firmy WIŚNIEWSKI zapewnia długoletnią niezawodność. Panele oraz słupy zabezpieczane są antykorozyjnie poprzez cynkowanie ogniowe lub cynkowanie i powłokę poliestrową, co skutecznie przeciwdziała procesom korozji. Dodatkowo specjalne spinki do łączenia paneli chronią system gabionowy przed odkształceniami spowodowanymi przez napierające kamienie. To pozwala zagwarantować jakość i niezawodność produktu.





Jestem **smartCONNECTED**

Funkcjonalność kryjąca się za nazwą smartCONNECTED to inwestycja, na której korzysta cała rodzina, ponieważ dzięki niej dostęp do domu nie jest już warunkowany pękiem ciężkich kluczy. Rodzice mogą wpuścić dziecko do domu, nie ruszając się z biura, lub w kilka sekund sprawdzić na swoim smartfonie, czy brama wjazdowa jest zamknięta. Co więcej, za pomocą algorytmów inteligentny dom sam potrafi zapamiętać tryb życia jego mieszkańców i myśleć za nich o wykonaniu podstawowych czynności, jak uruchomienie alarmu lub czujnika ruchu, czy też dzięki funkcji geolokalizacji – otwarcie bramy na chwilę przed dojazdem do posesji.





- Steruj zdalnie bramami i drzwiami
- Korzystaj z możliwości geolokalizacji
- Zostań w kontakcie ze swoim domem

POZWÓL SOBIE NA KOMFORT I BEZPIECZEŃSTWO



 **WIŚNIOWSKI** POWERED BY  **somfy.**

SmartCONNECTED wprowadza automatyczne bramy segmentowe WIŚNIOWSKI w kolejny etap rozwoju produktów i dostosowanie ich do coraz bardziej wymagających klientów. Z jednej strony jest to możliwość sterowania tymi urządzeniami za pomocą smartfonu, z drugiej pełna kontrola i kontakt z domem z każdego miejsca na świecie. io-homecontrol® umożliwia bezprzewodowe połączenie napędu METRO io do systemu smart home sterowanego przez wybraną centralę marki Somfy: TaHoma® Premium lub Connexoon z aplikacją Connexoon Access. Stworzenie kompleksowego domu inteligentnego to szereg korzyści i dodatkowych funkcji, które zapewnią wygodę każdego dnia.

Automatyka do **DO BRAM WJAZDOWYCH**

Za bezpieczeństwo użytkowania automatycznych bram wjazdowych odpowiada nie tylko ich konstrukcja, ale również właściwie dobrany napęd. Dlatego w naszej ofercie wskazujemy automaty odpowiednie do danego typu bramy. Ich różne wersje oraz dodatkowe funkcje pozwalają dostosować bramę wjazdową do indywidualnych potrzeb i oczekiwanego poziomu funkcjonalności. Dodatkowo proponujemy umieszczenie napędu w słupie bramy, chroniącym go przed niepowołanym dostępem i warunkami atmosferycznymi. Wszystkie bramy automatyczne w ofercie WIŚNIEWSKI posiadają znak CE potwierdzający zgodność produktów z normą PN EN 13241-1.





NAPĘDY UKRYTE W SŁUPIE

DANE TECHNICZNE

		AWso 2018	AWso 2018 Pro	AWso 2018 Connected
Zastosowanie	do 4500 [mm]	•	opcja	•
	powyżej 4500 [mm] do 6000 [mm]	–	•	•
Proste programowanie		•	•	•
Automatyczny dobór parametrów pracy		•	•	•
Łagodny START i STOP		•	•	•
Możliwość dowolnej konfiguracji		•	•	•
Wyświetlacz		•	•	•
Bezpieczeństwo	Wykrywanie przeszkód	•	•	•
	Fotokomórki	•	•	•
	Listwy bezpieczeństwa	opcja	opcja	opcja
Droga radiowa	Wiśniowski	•	•	–
	RTS	opcja	opcja	opcja
	io	opcja	opcja	•
Licznik cykli		•	•	•
Rejestracja ostatnich błędów		•	•	•
Lampa sygnalizacyjna		•	•	•
Możliwość rozbudowy		–	•	•
Regulacja wysokości koła zębatego		•	•	•
Awaryjne rozblokowanie napędu		•	•	•
Inteligentne technologie	Ri-Co	opcja	opcja	opcja
	Connexoon	–	–	•
	TaHoma Premium	–	–	•
Zdalne sterowanie				aplikacja mobilna



NAPĘDY ZEWNĘTRZNE

DANE TECHNICZNE

		BFT Deimos ULTRA BT	SOMFY Elixo RTS	SOMFY Elixo io
Zastosowanie	do 6000 [mm]	•	•	•
Proste programowanie		•	•	•
Automatyczny dobór parametrów pracy		•	•	•
Łagodny START i STOP		•	•	•
Możliwość dowolnej konfiguracji		•	•	•
Wyświetlacz		•	•	•
Bezpieczeństwo	Wykrywanie przeszkód	•	•	•
	Fotokomórki	•	•	•
	Listwy bezpieczeństwa	opcja	opcja	opcja
Droga radiowa	BFT	•	–	–
	SOMFY RTS	–	•	–
	SOMFY io	–	–	•
	Wiśniowski	opcja	opcja	opcja
Bateria awaryjnego zasilania		•	•	•
Licznik cykli		•	•	•
Rejestracja ostatnich błędów		•	•	•
Lampa sygnalizacyjna				
Możliwość rozbudowy		•	•	•
Awaryjne rozblokowanie napędu		•	•	•
Inteligentne technologie	Ri-Co	opcja	opcja	opcja
	Connexoon	–	–	•
	TaHoma Premium	–	•	•
Zdalne sterowanie				aplikacja mobilna

NAPĘDY LINIOWE

DANE TECHNICZNE

		BFT Phobos BT A25/A40	SOMFY Ixengo L 3S RTS	SOMFY Ixengo L 3S io	SOMMER twist E/EL
Zastosowanie	do 5000 [mm]	•	•	•	•
	do 6000 [mm]	•	•	•	–
Proste programowanie		•	•	•	•
Automatyczny dobór parametrów pracy		•	•	•	•
Łagodny START i STOP		•	•	•	•
Możliwość dowolnej konfiguracji		•	•	•	•
Wyświetlacz		•	•	•	•
Bezpieczeństwo	Wykrywanie przeszkód	•	•	•	•
	Fotokomórki	•	•	•	•
Droga radiowa	BFT	•	–	–	–
	Sommer RTS	–	•	–	–
	Sommer io	–	–	•	–
	Wiśniowski	opcja	opcja	opcja	opcja
Licznik cykli		–	•	•	–
Rejestracja ostatnich błędów		•	•	•	–
Lampa sygnalizacyjna		•	•	•	–
Możliwość rozbudowy		opcja	•	•	opcja
Regulacja wysokości koła zębatego		•	•	•	•
Awaryjne rozblokowanie napędu		•	•	•	•
Inteligentne technologie	Ri-Co	opcja	opcja	opcja	opcja
	Connexoon	–	–	•	–
	TaHoma Premium	–	•	•	–
Zdalne sterowanie				aplikacja mobilna	



homecontrol®

to nowoczesna, bezpieczna i niezawodna technologia radiowa Somfy umożliwiająca sterowanie urządzeniami w ramach idei „inteligentnego domu”. Dzięki jej zastosowaniu napęd nie tylko odbiera komendy od sterowników, ale może również wysyłać im komunikaty zwrotne.

WIŚNIOWSKI POWERED BY somfy.

NAPĘDY Z ŁAMANYM RAMIENIEM

DANE TECHNICZNE

		BFT Virgo SMART BT	BFT Igea BT	SOMFY Axovia MultiPro RTS	SOMFY Axovia MultiPro io	CAME Ferni F1024
Zastosowanie	do 4000 [mm]	•	•	•	•	•
	do 5000 [mm]	–	•	•	•	•
	do 6000 [mm]	–	–	–	–	•
Proste programowanie		•	•	•	•	•
Automatyczny dobór parametrów pracy		•	•	•	•	•
Łagodny START i STOP		•	•	•	•	•
Możliwość dowolnej konfiguracji		•	•	•	•	•
Wyświetlacz		•	•	•	•	–
Bezpieczeństwo	Wykrywanie przeszkód	•	•	•	•	•
	Fotokomórki	•	•	•	•	•
Droga radiowa	BFT	•	•	–	–	–
	SOMFY RTS	–	–	•	–	–
	SOMFY io	–	–	–	•	–
	CAME	–	–	–	–	•
	Wiśniowski	opcja	opcja	opcja	opcja	opcja
Bateria awaryjnego zasilania		–	–	•	•	–
Licznik cykli		•	•	•	•	–
Rejestracja ostatnich błędów		•	•	•	•	–
Lampa sygnalizacyjna		opcja	opcja	•	•	opcja
Możliwość rozbudowy		•	•	•	•	•
Awaryjne rozblokowanie napędu		•	•	•	•	•
Inteligentne technologie	Ri-Co	opcja	opcja	opcja	opcja	opcja
	Connexoon	–	–	–	•	–
	TaHoma Premium	–	–	•	•	–
Zdalne sterowanie					aplikacja mobilna	



WIŚNIEWSKI

BRAMY | OKNA | DRZWI | OGRODZENIA



ODKRYJ
WIĘCEJ...



www.wisniowski.pl

Produkty zaprezentowane w materiale zdjęciowym niejednokrotnie posiadają wyposażenie specjalne i nie zawsze są zgodne z wykonaniem standardowym • Folder nie stanowi oferty w rozumieniu Kodeksu Cywilnego • Producent zastrzega sobie prawo do dokonywania zmian • UWAGA: Kolory i wybarwienia szkła zaprezentowane w folderze należy traktować wyłącznie poglądowo • Wszelkie prawa zastrzeżone • Powielanie i wykorzystywanie, również częściowe, tylko za zgodą WIŚNIEWSKI Sp. z o.o. S.K.A. • 10/19/PL